

# 365

## BEÏNVLOED MÔRE ELKE DAG

Senwes 

TUSSENTYDSE RESULTATE  
31 OKTOBER 2018



# INHOUDSOPGAWE

- 4** Besigheidsoorsig
- 8** Verkorte Gekonsolideerde Staat van Omvattende Inkomste
- 9** Verkorte Gekonsolideerde Staat van Finansiële Posisie
- 10** Verkorte Gekonsolideerde Staat van Kontantvloei
- 10** Verkorte Gekonsolideerde Staat van Veranderinge in Ekwiiteit
- 11** Aantekeninge tot die Verkorte Gekonsolideerde Finansiële State
- 15** Kennisgewing in terme van Artikel 44 en 45 van die Maatskappywet, 2008

## SENWES BEPERK

**D**ie verkorte gekonsolideerde tussentydse resultate van Senwes Beperk (“die maatskappy”) soos op en vir die ses maande geëindig 31 Oktober 2018 sluit in die maatskappy, al sy filiale, gesamentlik beheerde ondernemings en geassosieerde (gesamentlik na verwys as “die groep”).

Die Senwes Beperk verkorte gekonsolideerde tussentydse resultate, insluitend die staat van finansiële posisie, staat van omvattende inkomste, staat van veranderinge in ekwiiteit en staat van kontantvloei vir die ses maande geëindig 31 Oktober 2018, word voorberei ooreenkomstig die vereistes van die Internasionale Finansiële Verslagdoeningstandaarde (International Financial Reporting Standards) (IFRS) en die interpretasies soos aanvaar deur die Internasionale Rekeningkundige Standaard Raad (International Accounting Standards Board), die Suid-Afrikaanse Instituut vir Geotrooieerde Rekenmeesters (South African Institute of Chartered Accountants) (SAICA), Finansiële Rapporteringsriglyne (Financial Reporting Guides) soos uitgereik deur die Rekeningkundige Praktyke Komitee (Accounting Practices Committee), finansiële uitdrukkings soos uitgereik deur die Finansiële Verslagdoeningstandaarderaad (Financial Reporting Standards Council), die openbaar-makingsvereistes van IAS 34 Tussentydse Finansiële Verslagdoening en die vereistes van die Suid-Afrikaanse Maatskappywet, 71 van 2008.



Die rekeningkundige beleid wat toegepas is in die voorbereiding van hierdie verkorte tussentydse resultate is ooreenkomstige IFRS en is konsekwent met die rekeningkundige beleide wat toegepas is in die voorbereiding van die groep se vorige geouditeerde jaarstate, behalwe soos aangedui in aantekening 9 van hierdie finansiële state.

Hierdie tussentydse resultate is nie geouditeer en 'n onafhanklike oorsig is nie gedoen deur die groep se eksterne ouditeure nie. Die tussentydse verkorte finansiële state sluit nie alle inligting en openbaarmaking in soos vereis in die jaarlikse finansiële state nie en moet geles word in samehang met die groep se jaarlikse finansiële state soos op 30 April 2018.

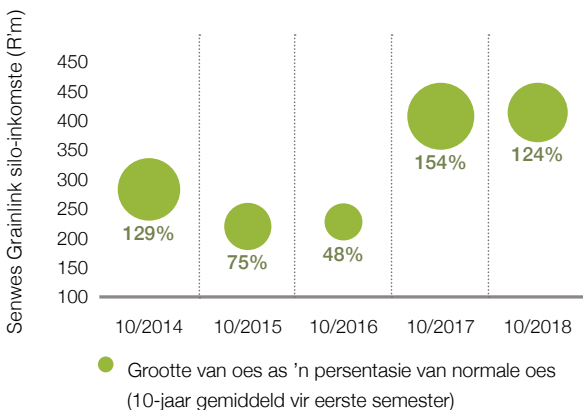
Alle bedrae hou verband met die groep se resultate, tensy anders aangedui.

Die direkteure van die groep neem volle verantwoordelikheid vir die voorbereiding van hierdie verslag.

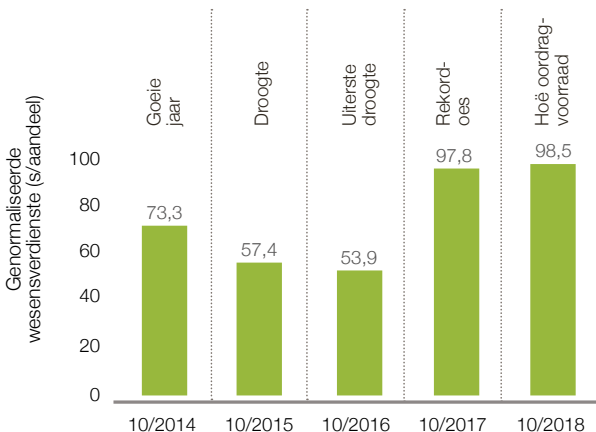
Die groep se resultate is onder toesig van die Hoof Finansiële Beampte, CF Kruger GR (SA), voorberei.

Die resultate is op 5 Desember 2018 gepubliseer.

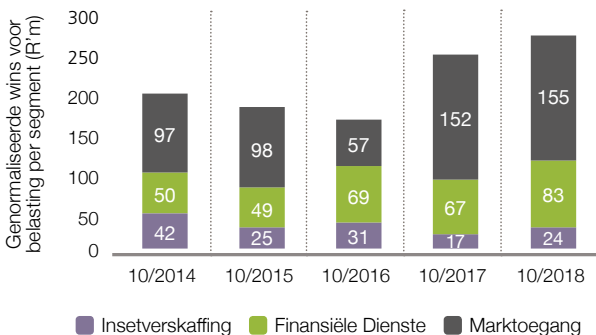
## SILO-INKOMSTE EN TONNE ONTVANG



## GENORMALISEERDE WESENSVERDIENSTE



## GENORMALISEERDE WINS VOOR BELASTING PER SEGMENT



# BESIGHEIDSOORSIG

## OORSIG

Die gronddebat, tesame met die politieke onsekerheid, het sakevertroue in die bedryf geknou en produsente het hul investering en spandering in die sektor teruggetrek. Senwes het nie daarvan ontsnap nie en die impak is die duidelikste sigbaar op die spandering aan landboutoerusting. Voeg hierby 'n opbou van mielie-surplusse oor die afgelope twee seisoene en 'n onder-gemiddelde voorseisoenreënval, dan is daar groter uitdagings in die huidige seisoen.

'n Wins na belasting van R156,5 miljoen word gereflekteer wat 6,8% hoër is as die vorige jaar. Genormaliseerde wesensverdienste het egter met 0,7% na 98,5s per aandeel verhoog. Die balansstaat het, ten spyte van 'n verlansaming in die kredietboek, goed presteer en die eie kapitaalverhouding van 42% (2017: 36%) is goed geposisioneer binne die gestelde kaviaat van 35% - 45%.

Positiewe kontantvloei van R152,2 miljoen is uit bedryfsaktiwiteite gegenereer na die betaling van 'n finale dividend van R46,6 miljoen vir die 2018 finansiële jaar, sowel as finansieringskoste betaal ten bedrae van R99,1 miljoen. Rentedekking van 3,5 keer is beter as die vorige jaar en gemaklik binne die finansieringskaviaat.



## BEDRYFSOORSIG

### Marktoegang

**R155 MILJOEN • 2,0% ↑**

Die vorige graanseisoen het goeie momentum aan die finansiële jaar gegee, deurdat hoë oordragvoorrade vanaf die 2017/18 finansiële jaar, die nuwe jaar afgeskop het met 'n goeie platform vir bergingsinkomste. Die oesseisoen was egter gemiddeld ses weke laat teenoor die aanvanklike verwagting en het 'n permanente opbergingsverlies vir die innames van die 2018/19 oes veroorsaak. Alhoewel die besigheidsegment die vorige jaar se resultaat met 2,0% uitpresteer het, is die resultate weens dié feit agter die aanvanklike verwagting.

Die silo-opgraderingsprogram is nou in sy vierde jaar en R44,2 miljoen is verder hierop spandeer vir die eerste ses maande. Die program sal na verwagting effektiwiteit met 87% verhoog.

Die graanbemarkingsafdeling het egter die goeie marktoestande gebruik en presteer 53,9% beter as die vorige jaar, terwyl die saadafdeling rekordwinste vir die ses maande gerapporteer het.

### Finansiële Dienste

**R83 MILJOEN • 23,9% ↑**

35,2% van seisoensrekenings wat betaalbaar was op 31 Augustus 2018, is weens die laat seisoen eers daarna vereffen en hierdie onvereffende rekenings het op 31 Oktober 2018 6,3% (2017: 4,8%) van die totale boek beloop. Dit het veroorsaak dat addisionele waardedalings geneem word in afwagting van die normalisering van die situasie teen 30 April 2019. Addisionele kapasiteit is ook gevestig in nuwe areas en produkte en hierdie projekte behoort eers later winsgewend te wees.

### Insetverskaffing

**R24 MILJOEN • 41,2% ↑**

Meganisasieverkope is steeds onder druk, maar 'n vergrote fokus op die bestuur van bedryfskapitaal het meegebring dat die finansieringskoste meer in lyn gebring is en dat R5,9 miljoen se waardedalings op voorraad teruggeskryf kon word. Daarbenewens het die kleinhandelsbesigheid kop opgetel en ten spyte van die trae aptyt en onsekerhede vir die nuwe seisoen, is beter marges ten opsigte van die meeste van die grootmaatinssetgoedere behaal. Goeie vordering is gemaak in die uitrol en integrasie van die groothandelsbesigheid met die insetverskafferskanaal.

## VOORUITSIG

Die tweede helfte van die jaar sal waarskynlik moeiliker wees weens die laat voorseisoenreën, asook laer as verwagte spandering aan kapitaalgoedere.

## SAMEVATTING

'n Tussentydse dividend van 30 sent (2017: 27 sent) per aandeel is verklaar. Die laaste dag vir verhandeling, sowel as die rekorddatum, is 12 Desember 2018. Dividende sal op 13 Desember 2018 betaal word, netto van dividendterughoubelasting waar van toepassing.

Met volmag van die direksie:



**JDM Minnaar**  
Voorsitter



**F Strydom**  
Hoof Uitvoerende  
Beampte



**CF Kruger**  
Hoof Finansiële  
Beampte

Klerksdorp  
5 Desember 2018

## VERKORTE GEKONSOLIDEERDE STAAT VAN OMVATTENDE INKOMSTE

	6 MAANDE GEËINDIG 31 OKTOBER		12 MAANDE GEËINDIG 30 APRIL
	2018 Onge- ouditeer R'm	2017 Onge- ouditeer R'm	2018 Ge- ouditeer R'm
<b>Inkomste</b>	<b>5 141</b>	4 844	9 540
<b>Bedryfswins voor depresiasie en amortisasie (EBITDA)</b>	<b>335</b>	330	702
Depresiasie en amortisasie	(27)	(23)	(42)
<b>Bedryfswins voor finansieringskoste (EBIT)</b>	<b>308</b>	307	660
Finansieringskoste	(99)	(111)	(223)
<b>Wins na finansieringskoste</b>	<b>209</b>	196	437
Winsdeel/(verlies) van gesamentlike ondernemings en geassosieerde	6	1	(5)
<b>Wins voor belasting</b>	<b>215</b>	197	432
Belasting	(59)	(51)	(121)
<b>Wins vir die jaar</b>	<b>156</b>	146	311
<b>Ander omvattende inkomste klassifiseerbaar na wins en verlies, na belasting</b>			
Winsdeel van ander omvattende inkomste van gesamentlike onderneming	1	1	(1)
<b>Totale omvattende inkomste vir die jaar na belasting</b>	<b>157</b>	147	310
<b>Wins toeskryfbaar aan:</b>			
Ekwiteitshouers van die houermaatskappy	155	145	310
Nie-beherende belang	1	1	1
<b>Totale omvattende inkomste toeskryfbaar aan:</b>			
Ekwiteitshouers van die houermaatskappy	156	146	309
Nie-beherende belang	1	1	1
<b>Verdiensle en genormaliseerde wesensverdiensle</b>			
Verdiensle per staat van omvattende inkomste	155	145	310
<i>Aanpassings:</i>			
Wins met verkoop van eiendom, aanleg en toerusting	(1)	-	-
Wins met verkoop van beskikbaar vir verkoop finansiële bates	-	(3)	-
Terugskrywing van waardedaling van eiendom, aanleg en toerusting en ontasbare bates	-	-	(5)
Wins met verkoop van belegging in gesamentlike onderneming	-	-	(2)
Waardedaling op klandisiewaarde	3	-	1
Belastingeffek van aanpassings	-	-	-
<b>Wesensverdiensle:</b>	<b>157</b>	142	304
<i>Abnormale/eenmalige items:</i>			
Waardedaling van beleggings en lenings	-	7	8
Herstruktureringkoste	-	-	13
Verlies op buitelandse valuta op kapitale lenings	-	-	1
Regs-/konsultasiefoeie	1	12	2
Eenmalige nie-bedryfsuitgawes	8	2	-
Belastingeffek van aanpassings	(2)	1	(1)
<b>Genormaliseerde wesensverdiensle</b>	<b>164</b>	164	327
Geweegde gemiddelde aantal aandele uitgereik ('000)	166 299	167 782	167 269
Verdiensle per aandeel (sent)	93,3	86,9	185,3
Genormaliseerde wesensverdiensle per aandeel (sent)	98,5	97,8	195,5
Verwaterde verdiensle per aandeel (sent)	88,9	80,2	171,5
Verwaterde genormaliseerde verdiensle per aandeel (sent)	93,9	90,7	180,9
<b>Dividend per aandeel</b>			
Dividend (sent)	30,0	27,0	54,0
Tussentydse dividend	30,0	27,0	27,0
Finale dividend	-	-	27,0
Netto batewaarde per aandeel (sent)	1 365	1 227	1 304



## VERKORTE GEKONSOLIDEERDE STAAT VAN FINANSIËLE POSISIE

	SOOS OP 31 OKTOBER		SOOS OP 30 APRIL
	2018 Onge- ouditeer R'm	2017 Onge- ouditeer R'm	2018 Ge- ouditeer R'm
<b>BATES</b>			
<b>Nie-bedryfsbates</b>			
Eiendom, aanleg en toerusting	672	491	567
Klandisiewaarde	9	-	-
Belegging in gesamentlike ondernemings	244	231	265
Belegging in geassosieerde	27	25	27
Ander finansiële bates	5	4	4
Langtermyn gedeelte van ander lenings ontvangbaar	9	-	3
Lenings en bedrae ontvangbaar	1 121	1 049	1 079
Uitgestelde belastingbate	34	4	31
<b>Totale nie-bedryfsbates</b>	<b>2 121</b>	<b>1 804</b>	<b>1 976</b>
<b>Bedryfsbates</b>			
Voorraad	1 004	1 584	995
Handels- en ander rekeninge ontvangbaar	1 975	1 816	2 828
Ander lenings ontvangbaar	128	31	134
Voorraad gehou onder vaste verkoopsverbintenisse	199	218	144
Afgeleide finansiële instrumente	28	42	53
Kontant- en korttermyn deposito's	32	304	-
<b>Totale bedryfsbates</b>	<b>3 366</b>	<b>3 995</b>	<b>4 154</b>
<b>TOTALE BATES</b>	<b>5 487</b>	<b>5 799</b>	<b>6 130</b>
<b>EKWITEIT EN AANSPREEKLIKHEDE</b>			
<b>Ekwiteit</b>			
Uitgereikte aandelekapitaal	1	1	1
Aandelepremie	67	67	67
Tesourie-aandele	(160)	(148)	(168)
Reserwes	41	35	44
Behoue inkomste	2 321	2 096	2 215
<b>Eie ekwiteit</b>	<b>2 270</b>	<b>2 051</b>	<b>2 159</b>
<b>Nie-beherende belang</b>	<b>26</b>	<b>20</b>	<b>20</b>
<b>Totale ekwiteit</b>	<b>2 296</b>	<b>2 071</b>	<b>2 179</b>
<b>Nie-bedryfslaste</b>			
Rentedraende lenings	1 002	1 002	1 002
Ander finansiële laste	52	20	37
Uitgestelde belastinglas	80	-	49
<b>Totale nie-bedryfslaste</b>	<b>1 134</b>	<b>1 022</b>	<b>1 088</b>
<b>Bedryfslaste</b>			
Handels- en ander rekeninge betaalbaar	658	795	677
Rentedraende lenings	1 261	1 738	1 985
Afgeleide finansiële instrumente	39	46	66
Ander lenings betaalbaar	55	82	43
Belasting betaalbaar	14	15	8
Korttermynaansporingsbonusse	23	27	47
Oortrokke bank	-	-	3
Ander finansiële laste	-	-	28
Voorsienings	7	3	6
<b>Totale bedryfslaste</b>	<b>2 057</b>	<b>2 706</b>	<b>2 863</b>
<b>Totale laste</b>	<b>3 191</b>	<b>3 728</b>	<b>3 951</b>
<b>TOTALE EKWITEIT EN AANSPREEKLIKHEDE</b>	<b>5 487</b>	<b>5 799</b>	<b>6 130</b>

## VERKORTE GEKONSOLIDEERDE STAAT VAN KONTANTVLOEIE

	6 MAANDE GEËINDIG 31 OKTOBER		12 MAANDE GEËINDIG 30 APRIL
	2018 Onge- ouditeer R'm	2017 Onge- ouditeer R'm	2018 Ge- ouditeer R'm
Kontant uit bedryfsaktiwiteite	349	350	813
Belasting betaal	(26)	(30)	(86)
Finansieringskoste betaal	(99)	(111)	(223)
Dividende betaal	(47)	(44)	(90)
Verandering in bedryfskapitaal	(25)	138	(128)
<b>Netto kontantvloei uit bedryfsaktiwiteite</b>	<b>152</b>	<b>303</b>	<b>286</b>
Netto kontantvloei (gebruik deur)/uit beleggingsaktiwiteite	(124)	8	(256)
<b>Netto kontantvloei voor finansieringsaktiwiteite</b>	<b>28</b>	<b>311</b>	<b>30</b>
Netto kontantvloei uit/(gebruik deur) finansieringsaktiwiteite	7	(21)	(47)
<b>Netto toename/(afname) in kontant en kontantekwivalente</b>	<b>35</b>	<b>290</b>	<b>(17)</b>
Kontant en kontantekwivalente - begin van die jaar	(3)	14	14
<b>Kontant en kontantekwivalente - einde van die tydperk</b>	<b>32</b>	<b>304</b>	<b>(3)</b>

## VERKORTE GEKONSOLIDEERDE STAAT VAN VERANDERINGE IN EKWITEIT

	Uit- gereikte aandeel- kapitaal en premie R'm	Tesourie- aandeel R'm	Behoue inkomste R'm	Ander reserwes R'm	Nie- beheren- de belang R'm	Totaal R'm
<b>Saldo op 30 April 2018 (Geouditeer)</b>	<b>68</b>	<b>(168)</b>	<b>2 213</b>	<b>44</b>	<b>20</b>	<b>2 177</b>
Wins vir die tydperk	-	-	155	-	1	156
Ander omvattende inkomste	-	-	-	1	-	1
Dividende betaal	-	-	(47)	-	-	(47)
Verkryging van filiaal	-	-	-	-	5	5
Ekwiteitvereffende aandeel- gebaseerde betalingskema - Vestiging	-	8	-	(8)	-	-
Ekwiteitvereffende aandeel- gebaseerde betalingskema - Uitgawe	-	-	-	4	-	4
<b>Saldo op 31 Oktober 2018 (Ongeouditeer)</b>	<b>68</b>	<b>(160)</b>	<b>2 321</b>	<b>41</b>	<b>26</b>	<b>2 296</b>
<b>Saldo op 30 April 2017 (Geouditeer)</b>	<b>68</b>	<b>(126)</b>	<b>1 995</b>	<b>33</b>	<b>19</b>	<b>1 989</b>
Wins vir die tydperk	-	-	145	-	1	146
Ander omvattende inkomste	-	-	-	1	-	1
Dividende betaal	-	-	(44)	-	-	(44)
Aankoop van tesourie- aandeel	-	(26)	-	-	-	(26)
Ekwiteitvereffende aandeel- gebaseerde betalingskema - Vestiging	-	4	-	(4)	-	-
Ekwiteitvereffende aandeel- gebaseerde betalingskema - Uitgawe	-	-	-	5	-	5
<b>Saldo op 31 Oktober 2017 (Ongeouditeer)</b>	<b>68</b>	<b>(148)</b>	<b>2 096</b>	<b>35</b>	<b>20</b>	<b>2 071</b>

# AANTEKENINGE

## 1. VERWANTE PARTY TRANSAKSIES

### 1.1 Senwesbel Bpk. ("Senwesbel")

Dividende van R25,7 miljoen is aan Senwesbel betaal.

### 1.2 Handelsdebiteure - Direkteure

Die handelsdebiteure bestaan uit produksiekredietrekeninge sowel as ander rekeninge waarvoor klante van die maatskappy kwalifiseer. Die toestaan van krediet, terugbetalingsvoorwaardes en rentekoerse op die lenings is ooreenkomstig die maatskappybeleid wat geld vir al die klante van die maatskappy.

Op 31 Oktober 2018 het die direkteure die groep R106,2 miljoen (Oktober 2017: R45,1m) op bogenoemde rekenings geskuld, waarvan R0,2 miljoen agterstallig was (Oktober 2017: Rnul). Op datum van publikasie van hierdie state was niks van hierdie skuld agterstallig nie. Sekuriteit is volgens normale praktyke dienoooreenkomstig gevestig.

## 2. VOORWAARDELIKE AANSPREEKLIKHEDE

Die Mededingingskommissie het 'n aansoek op Senwes en Tradevantage beteken op 24 Augustus 2017 om beweerde oortredings van die skikkingsooreenkoms tussen die Mededingingskommissie en Senwes, wat deur die Tribunaal as 'n hofbevel bekragtig is, na die Tribunaal te verwys met die versoek dat 'n administratiewe boete gehef word. Senwes ontken enige oortredings en staan die versoek teen. Nieteenstaande verskeie pogings om die saak af te handel, sal die saak voortgaan en is die verhoor geskeduleer vir Maart 2019 met finale argumente in Mei 2019.

## 3. NUWE BESIGHEID EN GROEPSTRUKTUUR

### 3.1 Besigheidskombinasie: Staalmeester (Edms) Bpk

Gedurende die periode het Senwes Equipment 'n 75% belang in Staalmeester (Edms) Bpk ("Staalmeester") verkry. Staalmeester dryf handel as 'n agri-implementvervaardiger, invoerder en handelaar. Die effektiewe datum van die verkryging was 1 Oktober 2018. Senwes hou die belang deur een van sy volfiliale.

#### Billike waarde van bates verkry en laste opgeneem:

		SENWES GROEP	STAALMEESTER (EDMS) BPK
		R'm	R'm
Billike waarde van netto bates	A.....	21	21
<b>Beheer verkry</b>	<b>B.....</b>	<b>75%</b>	<b>100%</b>
Waarde van eiendom, aanleg en toerusting verkry	C = (AxB)...	16	21
Teenprestasie betaal	D.....	25	35
<b>Klandisiewaarde</b>	<b>E = (D-C)...</b>	<b>9</b>	<b>14</b>

Die netto bates erken in die 31 Oktober 2018 tussentydse finansiële state is gebaseer op voorlopige assesserings terwyl die groep verdere ondersoek doen om te bepaal of daar aparte identifiseerbare ontasbare bates en/of laste bestaan.

### 3.2 Verandering in aandeelhouding: Prodist (Edms) Bpk

Gedurende die periode het LRB hul 25% belang in Prodist (Edms) Bpk verkoop aan Hinterland SA (Edms) Bpk. Na hierdie transaksie hou Hinterland SA (Edms) Bpk 100% van Prodist (Edms) Bpk se aandeel.

## 4. BEDRYFSEGMENTE

Inligting rakende rapporteerbare segmente	SEGMENTINKOMSTE		
	6 MAANDE GEËINDIG 31 OKTOBER		12 MAANDE GEËINDIG 30 APRIL
	2018 R'm	2017 R'm	2018 R'm
Finansiële dienste ( <i>Senwes Credit, Senwes Bate Finansiering en Certisure groep</i> )	162	160	321
Inkomste vanuit finansieringskliënte en diensvlakoooreenkomste	164	160	324
AgriRewards	(2)	-	(3)
Finansieringskoste	-	-	-
Wins van gesamentlike ondernemings	-	-	-
Insetverskaffing ( <i>Senwes Equipment, JD Implemente, Staalmeester, Hinterland groep en Bastion Lime groep</i> )	832	775	1 425
Inkomste/(verlies) vanuit die verkoop van goedere en dienste gelewer	894	815	1 548
AgriRewards	(1)	-	-
Intragroepverkope	(61)	(40)	(123)
Finansieringskoste	-	-	-
Verlies uit gesamentlike ondernemings	-	-	-
Marktoegang ( <i>Senwes Grainlink, Tradevantage, Senwes Graanmakelaars, Grainovation en ESC</i> )	4 097	3 841	7 690
Inkomste van kommoditeitsverhandeling, verkoop van goedere en dienste gelewer	5 154	6 389	11 384
AgriRewards	(13)	-	(25)
Intragroepverkope	(1 044)	(2 548)	(3 669)
Finansieringskoste	-	-	-
Wins uit gesamentlike ondernemings	-	-	-
Normale bedryfsaktiwiteite	5 091	4 776	9 436
Korporatiewe koste, ingesluit finansieringskoste	50	68	104
Inkomste van diensvlakoooreenkomste	36	50	73
Rente ontvang van gesamentlike ondernemings	14	18	31
Finansieringskoste	-	-	-
Korporatiewe koste	-	-	-
<b>Totale inkomste</b>	<b>5 141</b>	<b>4 844</b>	<b>9 540</b>
<b>Wins voor belasting</b>			
Belasting			
<b>Wins na belasting</b>			
Nie-beherende belang			
<b>Wins na belasting en nie-beherende belang</b>			

## 5. AANKOPE EN VERVREEMDING VAN EIENDOM, AANLEG EN TOERUSTING

Gedurende die ses maande tot 31 Oktober 2018 het die groep eiendom, aanleg en toerusting ten bedrae van R113,9 miljoen aangekoop. Eiendom, aanleg en toerusting met 'n boekwaarde van R0,6 miljoen, is gedurende dieselfde tydperk vervreem.

SEGMENTRESULTATE		
6 MAANDE GEËINDIG 31 OKTOBER		12 MAANDE GEËINDIG 30 APRIL
2018 R'm	2017 R'm	2018 R'm
83	67	157
140	129	283
(2)	-	(3)
(61)	(64)	(132)
6	2	9
24	17	(61)
49	33	(3)
(1)	-	-
-	-	-
(20)	(11)	(36)
(4)	(5)	(22)
155	152	384
182	183	447
(13)	-	(25)
-	-	-
(18)	(35)	(46)
4	4	8
262	236	480
(47)	(39)	(48)
11	9	12
14	18	31
-	(1)	(9)
(72)	(65)	(82)
215	197	432
(59)	(51)	(121)
156	146	311
(1)	(1)	(1)
155	145	310

## 6. KAPITALE VERPLIGTINGE

Verbintnisse reeds gekontrakteer beloop R32,9 miljoen en sal gefinansier word deur kontantvloei uit bedryfsaktiwiteite, terwyl R5,6 miljoen gemagtig is deur die direksie, maar nog nie gekontrakteer is nie.

## 7. BILLIKE WAARDE VAN INSTRUMENTE

Die volgende tabel som die billike waarde van instrumente op, soos geopenbaar in die staat van finansiële posisie of die groep se finansiële state, per klas van bates of laste, gekategoriseer volgens vlak van beduidendheid van insette gebruik om die billike waardes te bepaal.

	Drabedrag Totaal R'm	Gekwo- teerde pryse in aktiewe markte vir soortgelyke instrumente Vlak 1 R'm	Ander beduidende waarneem- bare insette Vlak 2 R'm	Beduidende nie-waar- neembare insette Vlak 3 R'm
<b>31 Oktober 2018:</b>				
Totale bates	762	730	27	5
Totale laste	404	404	-	-
<b>30 April 2018:</b>				
Totale bates	481	450	27	4
Totale laste	215	215	-	-
<b>31 Oktober 2017:</b>				
Totale bates	1 519	1 489	26	4
Totale laste	609	609	-	-

*Handels- en ander debiteure, lenings ontvangbaar en -betaalbaar teen geamortiseerde koste is geag teen billike waarde te wees.*

Gedurende die periode was daar geen veranderinge in die vlakke nie. Daar het ook nie nuwe items bygekom nie.

## 8. GEBEURE NA VERSLAGDOENINGSDATUM

Hinterland SA (Edms) Bpk ("Hinterland") is in die proses om hul bedrywighede te integreer met Prodist (Edms) Bpk ("Prodist"). Die effektiewe datum van die integrasie is 1 Desember 2018. Die integrasie stel 'n gemeenskaplike beheertransaksie daar en die netto bates word, teen drabedrag, oorgedra na Prodist.

Behalwe vir bogenoemde is die direkteure nie bewus van enige ander wesenlike gebeure wat na die verslagdoeningsdatum tot en met die datum van hierdie verslag plaasgevind het nie.

## 9. VERANDERING IN REKENINGKUNDIGE BELEIDE

Sedert die laaste gerapporteerde jaarstate, vir die jaar geëindig 30 April 2018, het die groep se rekeningkundige beleid verander om IFRS 9, Finansiële Instrumente en IFRS 15, Inkomste vanuit kontrakte met kliënte/klante, aan te neem. Die vereistes van hierdie standpunte is geëvalueer en daar word nie verwag dat dit 'n wesenlike finansiële impak op die finansiële state van die groep sal hê nie. Die standpunte het egter addisionele openbaarmakingsvereistes.

Met volmag van die direksie:



**JDM Minnaar**  
Voorsitter



**F Strydom**  
Hoof Uitvoerende  
Beampte



**CF Kruger**  
Hoof Finansiële  
Beampte

Klerksdorp  
5 Desember 2018

### **KENNISGEWING IN TERME VAN ARTIKEL 44 EN 45 VAN DIE MAATSKAPPYWET, 2008**

Op 24 Augustus 2017 (tydens die algemene jaarvergadering) is goedkeuring deur die aandeelhouders gegee vir die verlening van finansiële bystand aan die filiale, gesamentlike ondernemings en geassosieerde van Senwes in terme van artikel 44 & 45 van die Maatskappywet, nr. 71 van 2008. In terme van die goedkeuring is die volgende bystand verleen:

Maatskappy	R'm
Equipment Holdco (Edms) Bpk	25
Staalmeester (Edms) Bpk	32

### **DIREKTEURE**

JDM Minnaar (Voorsitter), F Strydom (Hoof Uitvoerende Beampte)\*, SF Booyen (Ondervoorsitter), JBH Botha, AJ Kruger, CF Kruger (Hoof Finansiële Beampte)\*, JJ Minnaar, SM Mohapi, NDP Liebenberg, TF van Rooyen, WH van Zyl and AG Waller. EM Joynt (Maatskappysekretaris).

\* Uitvoerend

.....

*Karakter kan nie ontwikkel word in tye van gemak en rustigheid nie. Beproewing en lyding versterk die siel, inspireer ambisie en lei tot die bereiking van sukses.*

– Helen Keller –

.....

# Korporatiewe inligting

## NAVRAE OOR HIERDIE VERSLAG

Corné Kruger (Hoof Finansiële Beamppte)

Telefoon: 018 464 7476

E-pos: corne.kruger@senwes.co.za

## SENWES BPK

Registrasiensnommer: 1997/005336/06

## POSADRES

Posbus 31

Klerksdorp

2570

## GEREGISTREERDE KANTOOR

Charel de Klerkstraat 1

Klerksdorp

2571

Telefoon: 018 464 7800

Faks: 018 464 2228

E-pos: info@senwes.co.za

## AANDEELVERHANDELING

ZAR X Gelisensieerde beurs vir die  
verhandeling van Senwes aandele

[www.zarx.co.za](http://www.zarx.co.za)

Telefoon: 018 464 7105

## ETIEK-HULPLYN

080 464 7800

## BELEGGERVERHOUDINGE

Aandag: Die Maatskappysekretaris

Senwes Bpk

Posbus 31

Klerksdorp

2570

Telefoon: 018 464 7104

Faks: 018 464 7121

## UDITEUR

Ernst & Young Ing.

Privaatsak X14

Sandton

2146

## FINANSIERINGSVENNOTE

Absa Bank

Nedbank

Rand Merchant Bank

WesBank

